


DIÁRIO OFICIAL

ELETRÔNICO DO MUNICÍPIO DE MORRO AGUDO



Praça Martinico Prado nº 1626

Centro

Morro Agudo - SP

CEP 14640-000

Tel. 3851-1400

LEI Nº 3.020/2016

PREFEITURA DE MORRO AGUDO

WWW.MORROAGUDO.SP.GOV.BR

Ano III | Edição nº 468 | Página 8

Quarta-feira, 15 de maio de 2019

Departamento de Comunicação

Outros Atos



HOSPITAL SÃO MARCOS
 HOSPITAL SÃO MARCOS
 CNPJ: 50.730.902/0001-51

Exercícios findos em 31 de dezembro de 2018 e 2017 (Em Reais)

| N.E | EXERCÍCIO | |
|---------------------------------------|---------------------|---------------------|
| | 2018 | 2017 |
| TOTAL DO ATIVO | 3.911.655,62 | 3.885.506,42 |
| Ativo Circulante | 1.617.945,22 | 1.464.525,58 |
| Disponibilidades | 251.034,70 | 609.085,32 |
| Caixa e equivalentes | 2.184,00 | 78.513,58 |
| Aplicações de Curto Prazo | 248.850,70 | 530.571,74 |
| Realizável a Curto Prazo | 1.366.910,52 | 855.440,36 |
| Adiantamentos | 1.550,00 | - |
| Contratualização a receber | 760.373,66 | - |
| Contas a receber | 261.491,87 | 624.614,13 |
| Adiantamentos | 98.103,24 | 121.359,53 |
| Adiantamentos | 40.047,86 | 54761,41 |
| Tributos a Compensar e Recuperar | 51.637,21 | 1.614,63 |
| Valores Bloqueados em Conta | 289,25 | 53.090,66 |
| Depósitos Judiciais | 153.437,23 | - |
| Ativo não Circulante | 2.293.710,40 | 2.420.980,74 |
| Realizável a Longo Prazo | - | 188.935,18 |
| Tributos a compensar e recuperar | - | 188.935,18 |
| Imobilizado | 2.293.710,40 | 2.232.045,56 |
| Imóveis | 53.434,91 | 53.434,91 |
| Imobilizado Hospitalar | 2.242.613,80 | 2.178.610,65 |
| (-) Depreciação Acumulada | (2.338.331) | - |
| PASSIVO | 7.854.732,78 | 7.130.670,00 |
| Passivo Circulante | 5.142.478,00 | 4.254.121,83 |
| Exigível a Curto Prazo | 5.142.478,00 | 4.254.121,83 |
| Fornecedores em Geral | 639.411,67 | 911.944,56 |
| Obrigações sociais e trabalhistas | 1.455.067,57 | 770.962,76 |
| Outras contas a pagar | 6.913,75 | 21.813,93 |
| Serviços a Pagar | 124.160,95 | - |
| Empréstimo | 125.113,35 | 97.268,89 |
| Obrigações trabalhistas Convênio O.S | 382.910,20 | 1.312.621,54 |
| Provisões Trabalhistas | 462.418,68 | 929.389,13 |
| Obrigações com prest. Serviços | 355.847,00 | 74.789,63 |
| Processos e Ações a Pagar | 468.000,00 | - |
| Obrigações com médicos | 931.872,50 | - |
| Encargos Parcelados | 129.972,00 | 135.151,29 |
| Obrigações com Terceiros | 60.790,33 | - |
| Passivo Não Circulante | 2.712.254,78 | 2.876.548,17 |
| Indenizações Trabalhistas | 2.000,00 | 26.250,00 |
| Empréstimos e financiamentos | 1.376.062,51 | 1.501.175,46 |
| Encargos Parcelados | 1.334.192,27 | 1.349.122,71 |
| Patrimônio Social | (3.943.077,16) | (3.245.163,58) |
| Patrimônio Integralizado | 271.990,00 | 271.990,00 |
| Superávit ou Déficit Acumulados | (3.928.204,95) | (2.968.138,77) |
| Superávit ou Déficit do Exercício | (286.862,21) | (549.014,81) |
| Total do Passivo + Patrimônio Líquido | 3.911.655,62 | 3.885.506,42 |

Entidade Filantrópica CNPJ: 50.730.902/0001-51

HOSPITAL SÃO MARCOS
DEMONSTRAÇÃO DE SUPERÁVIT OU DÉFICIT DO EXERCÍCIO
 Findos em 31 de dezembro de 2018 e 2017

| NE | EXERCÍCIO | |
|--|------------------------|---------------------|
| | 2018 | 2017 |
| Receitas | | |
| Receita com Planos de Saúde | 2.493.636,19 | 72.017,53 |
| Receita de Particulares | 391.032,84 | 6.768.706,27 |
| Receita Subvenção | 165.115,00 | 43.267,84 |
| Receita SUS | 382.492,38 | 200.000,00 |
| Receita Radiologia/ultrassonografia | 2.012.713,32 | 50.506,75 |
| Receita Inteira SUS | 1.598.146,20 | 14.177.854,30 |
| Receita Emenda Parlamentar | - | - |
| Outras Receitas | - | - |
| Receita Contrato de Gestão | - | - |
| Receita com Doação | - | - |
| Receita com Isenção Contrib. Social- Patronal | 13 | - |
| Custos e Despesas | | |
| Custos | (5.821.289,99) | (4.551.261,55) |
| Despesas com Pessoal | (885.962,14) | (1.039.362,77) |
| Despesa Contrato de Gestão | (100.961,13) | (1.598.146,20) |
| Despesas Gerais | - | - |
| Outras Despesas Operacionais | - | - |
| Despesa com Contribuição Social- Cota Patronal | - | - |
| Superávit (Déficit) antes das receitas/despesas financeiras | (13.996.983,78) | 180.870,52 |
| Receitas financeiras | 20.568,66 | - |
| Despesas financeiras | (488.241,59) | (467.732,73) |
| Receitas / (Despesas) Líquidas | (467.732,73) | (286.862,21) |
| Superávit (Déficit) do Exercício | (286.862,21) | (549.014,81) |

HOSPITAL SÃO MARCOS
DEMONSTRAÇÃO DE SUPERÁVIT OU DÉFICIT DO EXERCÍCIO
 Findos em 31 de dezembro de 2018 e 2017

| NE | EXERCÍCIO | |
|--|---------------------|---------------------|
| | 2018 | 2017 |
| Receitas | | |
| Receita com Repasses SUS | 1.084.728,78 | 2.472.240,22 |
| Receita com Convênios | 48.838,06 | 4.218.309,39 |
| Receita de Particulares | 1.921.099,90 | 123.305,25 |
| Receita Subvenção | 14.429,28 | - |
| Receita com Contratualização | 350.767,73 | 5.118.686,87 |
| Receita Radiologia/ultrassonografia | 45.134,35 | 15.395.535,76 |
| Receita Inteira SUS | - | - |
| Receita Verbe Parlamentar | - | - |
| Outras Receitas | - | - |
| Receita Contrato de Gestão | - | - |
| Receita com Doação | - | - |
| Custos e Despesas | | |
| Medicamentos e Materiais Diversos | (1.142.585,57) | (5.565.699,22) |
| Despesa Contrato de Gestão | (127.645,40) | (4.348.130,25) |
| Custos Faturamentos | (4.423.394,67) | (26.423,76) |
| Despesas com Pessoal | (15.635.878,95) | - |
| Despesas Gerais e Administrativas | - | - |
| Despesa com Perdas | - | - |
| Superávit (Déficit) antes das receitas/despesas financeiras | (240.343,19) | 436.870,00 |
| Receitas financeiras | 745.541,62 | (308.671,62) |
| Despesas financeiras | (549.014,81) | - |
| Receitas / (Despesas) Líquidas | (308.671,62) | (286.862,21) |
| Superávit (Déficit) do Exercício | (549.014,81) | (549.014,81) |

Demonstração Das Mutações Do Patrimônio Líquido Para Os Exercícios

| | EXERCÍCIO | | |
|---|-------------------|-------------------|--------------------|
| | 2016 | 2017 | 2018 |
| CONTA: PATRIMÔNIO SOCIAL | R\$ | R\$ | R\$ |
| SALDO ANTERIOR: | (2.585,63) | (2.692,69) | (3.245,163) |
| (+) Fundo de Valorização de Imóvel | - | - | - |
| (-) Ajuste de exercícios anteriores (Nota 01) | 158.538 | (3.453) | (411.051,37) |
| (+) Transferências Recebidas | - | - | - |
| (-) Transferências Enviadas | - | - | - |
| Déficit ou Superávit do exercício | (265.400) | (549.015) | (286.862,21) |
| SALDO ATUAL | (2.692,69) | (3.245,16) | (3.928,204) |

Contexto Operacional


O Hospital São Marcos, é uma entidade, sem fins lucrativos, com sede na cidade de Morro Agudo, estado de São Paulo, sito à Rua Sebastião Antônio Muniz nº 164, fundada em 06 de janeiro de 1981, portador do CNPJ: 50.730.902/0001-51, e sendo pessoa jurídica de direito privado, Entidade declarada de Utilidade Pública Federal, Decreto nº 50.517/61 de 08/07/2015, Estadual nº 15.496, de 03/07/2014 e Municipal nº 1922 de 26/06/1996; inscrita no CREMESP sob o nº 901569 de 26/04/1983, Registrada no Cadastro Nacional de Estabelecimento de Saúde nº 2745801, esta Certificada como entidade Beneficente de Assistência Social na Área de Saúde - SEBAS - Saúde conforme Portaria nº 1.503, de 19 de Setembro de 2018 e Parecer Técnico nº 799/2018 - CGCER/DCEBAS/SAS/MS, constante do Processo nº 25000.129976/2018-21, com validade até 24/09/2021.

Simon

[Assinaturas]

DIÁRIO OFICIAL

ELETRÔNICO DO MUNICÍPIO DE MORRO AGUDO



Praça Martinica Prado nº 1626

Centro

Morro Agudo - SP

CEP 14640-000

Tel. 3851-1400

LEI Nº 3.020/2016

PREFEITURA DE MORRO AGUDO

WWW.MORROAGUDO.SP.GOV.BR

Ano III | Edição nº 468 | Página 9

Quarta-feira, 15 de maio de 2019

Departamento de Comunicação



NOTAS EXPLICATIVAS DAS DEMONSTRAÇÕES FINANCEIRAS CONSOLIDADAS
Para Os Exercícios Findos Em 31 De Dezembro De 2018 E De 2017 (Em Reais)

Resumo Das Principais Práticas Contábeis

1. Apresentação Das Demonstrações Financeiras:

As demonstrações financeiras foram elaboradas e estão apresentadas em conformidade com as práticas contábeis emanadas da legislação societária brasileira e as normas emitidas pelo Conselho Federal de Contabilidade que levam consideração a Norma Brasileira de Contabilidade – ITG 2002 (R1) específicas para Entidades sem Finalidades de Lucros para preparação de suas demonstrações financeiras.

a) Moeda funcional e de apresentação

As demonstrações financeiras estão apresentadas em reais, que é a moeda funcional da Entidade.

b) Apuração de receitas e despesas do exercício

As receitas e despesas são registradas considerando o regime de competência de exercícios, e são apuradas através dos comprovantes de recebimento, recibos e outros. As despesas da entidade são apuradas através de Notas Fiscais e Recibos em conformidade com as exigências fisco legais.

c) Estimativas contábeis

A elaboração de demonstrações financeiras de acordo com as práticas contábeis adotadas no Brasil requer que a Administração use de julgamento na determinação e registro de estimativas e premissas que incluem a provisão para contingências e provisão estimativa para créditos de liquidação duvidosa. A liquidação das transações envolvendo essas estimativas poderá resultar em valores diferentes dos estimados, devido a imprecisões inerentes ao processo de sua determinação. A entidade revisa as estimativas e premissas, pelo menos, anualmente.

3.1 Aplicações Financeiras

Incluem as aplicações financeiras com liquidez imediata e com risco insignificante de mudança de seu valor de mercado. Estão registradas pelos valores de aplicação acrescidos dos rendimentos auferidos até as datas dos balanços.

3.2 Imobilizado

Registrado ao custo de aquisição, sendo a depreciação calculada pelo método linear com base na tabela do Fisco Federal. Nota Explicativa 9

3.3 Imunidade tributária

Em obediência a Lei 12.101/2009 e ao decreto 7.237/10, os valores relativos às isenções Fiscais da entidade estão contabilizados como se devidos fosse, isto é, debitando DESPESA E CUSTOS pelos valores devidos e creditando-os nas respectivas contas de RECEITA, e estão abaixo demonstrados:

3.4 Ativos e passivos (circulantes e não circulantes)

São demonstrados pelos valores conhecidos ou calculáveis, acrescidos quando aplicável, dos correspondentes encargos, variações monetárias e/ou cambiais incorridas até a data do balanço patrimonial. Quando aplicável os passivos circulantes e não circulantes são registrados em valor presente, com base em taxas de juros que refletem o prazo, a moeda e o risco de cada transação.

3.5 Contas a pagar aos fornecedores:

As contas a pagar aos fornecedores são obrigações a pagar por bens ou serviços que foram adquiridos de fornecedores no curso normal dos negócios, sendo classificadas como passivos circulantes se o pagamento for devido no período de até um ano. Caso contrário, as contas a pagar são apresentadas como passivo não circulante.

4. Depósitos judiciais e cauções

Estão classificados neste grupo os depósitos judiciais recursais à disposição do juízo para permitir a interposição de recurso, nos termos da lei:

| Depósitos Judiciais | 2018 | 2017 |
|---------------------|-------------------|----------|
| Depósitos Judiciais | 153.437,23 | - |
| Total | 153.437,23 | - |

4.1 Caixa e equivalentes de caixa

| Caixa E Equivalentes | 2018 | 2017 |
|----------------------|-----------------|------------------|
| Caixa movimento | 774,79 | 4.239,63 |
| Bancos | 1.409,21 | 74.273,95 |
| Total | 2.184,00 | 78.513,58 |

4.2 Aplicações financeiras

| Aplicações Financeiras | 2018 | 2017 |
|----------------------------------|-------------------|-------------------|
| Caixa Econômica Federal AG: 1171 | 248.850,70 | 530.571,74 |
| Total | 248.850,70 | 530.571,74 |

4.3 Imobilizado

| Imobilizado | 2018 | 2017 |
|---------------------------------------|---------------------|---------------------|
| Beneficentias em bens de terceiros | 53.434,91 | 53.434,91 |
| Móveis, Aparelhos e Utensílios | 152.759,76 | 128.809,76 |
| Aparelhos e Instrumentos Hospitalares | 1.904.642,76 | 1.889.351,77 |
| Computadores e periféricos | 50.549,45 | 48.132,29 |
| Instalações | 94.761,83 | 82.416,83 |
| Veículos | 29.900,00 | 29.900,00 |
| Depreciação | (2.338,31) | - |
| Total do Imobilizado | 2.250.710,40 | 2.232.045,56 |

Entidade Filantrópica CNPJ: 50.730.902/0001-51

4.4 Estoque

| Estoque | |
|---------------------------------------|------------------|
| Medicamentos e medicamentos | 74.098,74 |
| Material de limpeza e higienização | 5.328,00 |
| Material de escritório e informático | 8.729,07 |
| SND - serviço de nutrição e dietética | 1.749,66 |
| Material de segurança | 1.182,90 |
| Material de consumo | 7.014,87 |
| Total estoque | 98.103,24 |

5. Férias a Pagar

| | 2018 | 2017 |
|--------------------|------------|------------|
| Provisão de férias | 423.421,68 | 393.479,80 |

6. Atendimentos

O cálculo do percentual de atendimento aos pacientes de Serviços Únicos de Saúde SUS foi realizado de acordo com o disposto na portaria, GM Nº 1.970, de 15 de agosto de 2011:

Art. 32. O percentual mínimo de 60% (sessenta por cento) de prestação de serviços SUS será apurado por cálculo percentual simples, com base no total de internações hospitalares, medidas por paciente-dia, e no total de atendimentos ambulatoriais realizados pela entidade para pacientes SUS e não SUS.

Parágrafo único. Para efeitos de atendimento do disposto no caput, a participação do componente ambulatorial SUS será de no máximo 10%, devidamente comprovado.

Ressaltamos que esses dados, isto é, os pacientes atendidos por intermédio do Sistema Único de Saúde – SUS anualmente representam percentual superior a 60% (sessenta por cento) da capacidade instalada.

| Número De Atendimentos | SUS | NÃO SUS | TOTAL | % SUS |
|------------------------------|---------------|---------------|---------------|---------------|
| 2017 | | | | |
| Internação | 2.166 | 692 | 2.858 | 75,79 |
| Atendimento Ambulatorial | 48.026 | 20.854 | 68.880 | 69,72 |
| Total de Atendimentos | 50.192 | 21.546 | 71.738 | 69,97 |
| 2018 | | | | |
| Internação | 1.952 | 519 | 2.471 | 79,00% |
| Atendimento Ambulatorial | 53.612 | 17.855 | 71.467 | 75,02% |
| Total de atendimentos | 55.564 | 18.374 | 73.938 | 75,15% |

7. Parcelamentos

No decorrer de 2017, foi formalizado junto a Receita Federal do Brasil processos de parcelamentos relativos às contribuições em atraso devidos em diversos períodos de apuração e por falta de pagamento tendo vários parcelamentos cancelados pela Receita Federal.

| PARCELAMENTOS CANCELADOS | | 2018 | 2017 | 2018 | 2017 |
|-----------------------------|----------|---------------|----------------|-----------------|------------------|
| Parcelamento | Nº Parc. | Circulante | Circulante | Não Circulante | Não Circulante |
| PRT Demais Débitos | 120 | 58.011 | 70.697 | 859.407 | 947.357 |
| PRT - Dívida Previdenciária | 120 | 19.083 | 20.818 | 267.316 | 267.316 |
| Simplificado IRRF | 60 | 7.833,93 | 8.551 | 28.504 | 28.504 |
| Simplificado PIS | 16 | 2.888,97 | 3.301 | - | - |
| Simplificado CSRF | 60 | 6.845 | 7.468 | 24.893 | 24.893 |
| Simplificado INSS | 60 | - | 24.315,01 | - | 81.050 |
| Saldo Total | | 94.663 | 135.151 | 1.180,23 | 1.349.122 |
| PARCELAMENTOS REGULARIZADOS | | 2018 | 2017 | 2018 | 2017 |
| Descrição do Parcelamento | Nº Parc. | Circulante | Circulante | Não Circulante | Não Circulante |
| PERT | 120 | 1.768 | - | 91.945 | - |
| Simplificado - IRRF | 60 | 20.226 | - | 62.123 | - |
| Saldo Total | | 21.994 | - | 154.069 | - |

8. Empréstimos

O empréstimo bancário datado em 20 de outubro de 2017 e término em 10 de novembro de 2024 (84 meses) através do contrato 24.1171.610.0000004-29 com a Caixa Econômica Federal, o pagamento será descontado mensalmente através do repasse relativo à prestação de serviço de saúde ao Sistema Único de Saúde – SUS, com pagamento da parcela vencida apropriando o juros mensalmente.


Simone

[Assinatura]

[Assinatura]

DIÁRIO OFICIAL

ELETRÔNICO DO MUNICÍPIO DE MORRO AGUDO



Praça Martinico Prado nº 1626

Centro

Morro Agudo - SP

CEP 14640-000

Tel. 3851-1400

LEI Nº 3.020/2016

PREFEITURA DE MORRO AGUDO

WWW.MORROAGUDO.SP.GOV.BR

Ano III | Edição nº 468 | Página 10

Quarta-feira, 15 de maio de 2019

Departamento de Comunicação



| | 2018 | 2017 |
|------------------------|---------------------|---------------------|
| Empréstimo Curto Prazo | 125.113,35 | 97.268,89 |
| Empréstimo Longo prazo | 1.376.062,51 | 1.501.175,46 |
| TOTAL | 1.501.175,86 | 1.598.444,35 |

| Descrição Empréstimo Caixa Federal Contrato | | | | |
|---|----------------|---------------------|---------------|---------------|
| Modalidade | Prazo Total | Parcelas Pagas | Valor Parcela | Taxa de Juros |
| Garantia SUS | 84 | 13 | 41.090,54 | 2,12 |
| Circulante | | | | |
| Circulante | Não Circulante | Juros a transcorrer | Saldo Devedor | |
| 493.086,59 | 2.424.342,45 | (1.416.253,18) | 1.501.175,86 | |

9. Tributos e Encargos Sociais A Recolher

| Tributos e Encargos Sociais A Recolher | 2018 | 2017 |
|--|---------------------|-------------------|
| INSS A Recolher - CLT | 490.468,42 | 190.080,39 |
| INSS A Recolher - CLT Organização Social | 141.214,36 | 143.988,63 |
| F.G.T.S A Recolher | 325.190,11 | 128.493,37 |
| IR R.F Funcionários A Recolher - Darf 0561 | 124.482,38 | 46.979,51 |
| IR R.F Funcionários A Recolher - Darf 0561 O.S | 241.695,84 | 284.755,40 |
| IRRF Terceiros A Recolher - DARF 0588/1706 | 31.505,50 | 8.488,23 |
| PIS/COFINS/CSLL A Recolher DARF 5952 | 80.118,00 | 21.329,45 |
| TOTAL | 1.434.674,61 | 824.114,98 |

10. Processo e Ações A Pagar

Os valores abaixo descritos referem-se ao processo nº 0011037-18/2017 5 15 0153, movido pelo SINDESS - Sindicato Dos Empregados Em Estabelecimentos De Saúde De Ribeirão Preto E Região, em face do não pagamento das contribuições associativas e sindicais, no período de 2010 a 2016.

| | |
|--------------------------|----------------------|
| Valor do Principal | R\$147.177,12 |
| Valor dos Juros | R\$256.812,53 |
| Honorários Sucumbência | R\$54.010,35 |
| Total Do Processo | R\$458.000,00 |

11. Doações Recebidas

São transferências gratuitas, com a finalidade de custeios, investimentos ou imobilizações, sem contrapartida do benefício dos recursos.

| Doações Recebidas | |
|------------------------|-----------|
| Doações PF e PJ | 21.741,43 |
| Doação de medicamentos | 28.765,32 |

12. Isenção Previdenciária e Tributária Usufruída

| | 2018 | 2017 |
|--|---------------------|---------------------|
| 1- Cota Patronal Usufruída - Funcionários (INSS-SAT-TERCEIROS) | 1.006.083,75 | 2.310.518,12 |
| 2- Cota Patronal Usufruída - Autônomos | 5.338,00 | 24.913,82 |
| 3- Cota Patronal Usufruída - (COFINS) | 586.724,45 | 736.206,87 |
| VALOR TOTAL DA ISENÇÃO USUFRUÍDA | 1.598.146,20 | 3.071.638,81 |

13. Isenção Previdenciária e Tributária Usufruída

| | 2018 | 2017 |
|--|---------------------|---------------------|
| 1- Cota Patronal Usufruída - Funcionários (INSS-SAT-TERCEIROS) | 1.006.083,75 | 2.310.518,12 |
| 2- Cota Patronal Usufruída - Autônomos | 5.338,00 | 24.913,82 |
| 3- Cota Patronal Usufruída - (COFINS) | 586.724,45 | 736.206,87 |
| Valor total da isenção usufruída | 1.598.146,20 | 3.071.638,81 |

14. Subvenções Recebidas e Convênios Públicos.

Correspondem às transferências derivadas da Lei Orçamentária e concedidas por órgão do setor público às entidades, públicas ou privadas, com o objetivo de cobrir despesas com manutenção e o custeio destas, caracterizadas ou não pela contraprestação de bens e serviços da beneficiária dos recursos.

SUBVENÇÕES 2018.

Subvenção Municipal:

Subvenção conforme Lei Municipal Nº 3.149, de 25 de Setembro de 2018. Contribuição financeira ao Hospital São Marcos destinada à quitação de débitos de energia elétrica no valor de R\$ 350.000,00.

Convênio Contratualização

Convênio nº 002/2017, assinado em 01/08/2017, vigente até 01/08/2022, que tem como objeto a Contratualização do Sistema Único de Saúde (SUS) entre o Município de Morro Agudo/SP e o prestador de serviços hospitalares, foram repassados os valores descritos abaixo:

Entidade Filantrópica CNPJ: 50.730.902/0001-51

> Atenção à Saúde da População para Procedimentos em Média e Alta Complexidade no SUS parcelas mensais de 110.287,02, repassado no ano de 2018 o montante de R\$ 1.254.247,77

> Outros repasses através do Convênio nº 002/2017 para manutenção e demais custeios no ano de 2018, no montante de R\$ 4.717.781,96

> Cirurgias Eletivas e exames de mamografias, repassado no ano de 2018 no montante de 342.378,08.

> Emenda parlamentar de Relatoria Geral Nº de proposta 3600 141263/2017-00 Nº de processo 25000460679201770, tipo de proposta incremento MAC, no valor de R\$ 150.000,00 em parcela única, cujo objeto é a realização de Cirurgias Eletivas/Cataratas com uso de custeio MAC, para redução da fila de espera, conforme Plano de Trabalho nº 0001/2017

> Emenda parlamentar de Relatoria Geral Nº de proposta 3600 149961/2017-00, numero de processo 25000460679201770, tipo de proposta incremento MAC, no valor de R\$ 200.000,00 em parcela única, cujo objeto é manutenção da Retaguarda de Especialidades, exames com finalidade diagnóstica e Custeio de Insumos e Medicamentos com uso de custeio MAC, e todos os usuários do Sistema Único de Saúde (SUS), conforme Plano de Trabalho nº 002/2017

> Portaria G MMS GMMSJ. 134/2013 e Portaria nº 3.168/2017, que estabeleceu o remanejamento de recursos do Fundo de Ações Estratégicas e Compensação (FAEC) para o limite anua de média e alta complexidade ambulatorial e hospitalar ao Município de Morro Agudo, destinados ao custeio do incentivo de integração ao Sistema Único de Saúde-INTEGRASUS, no valor total de R\$ 43.287,84 que deverá ser paga da seguinte forma R\$ 14.429,28 em parcela única, referente ao exercício de 2017, e o restante de R\$ 28.858,56, correspondente ao valor previsto para repasse para exercício de 2018

Luis Fernando Marques
Contador
CRC SP-25286110-6

Gilmar Barbeti
Presidente
CPF: 043.207.058-31



PARECER DO CONSELHO

Nós, membros do Conselho Fiscal do Hospital São Marcos, abaixo assinados, em reunião realizada nesta data, fazendo uso de nossas atribuições legais e estatutárias, examinamos a documentação apresentada pela contabilidade, que se encontra à disposição de eventuais interesses, somos de PARECER que os documentos:

- > Balanço Patrimonial
- > Demonstração de Superávit ou Déficit do Exercício
- > Demonstrações das Mutações do Patrimônio Líquido
- > Demonstração do Fluxo de Caixa e
- > Notas Explicativas,

Representam fielmente o movimento econômico-financeiro da entidade no exercício de 2018, merecendo total aprovação por parte deste Conselho.

Morro Agudo - SP, 09 de Maio 2019.

Carolina Pereira de Almeida
Presidente

Wilian de Paula Vieira
Titular

Simone Cristina Pêregato
Suplente

Nelson Cantuário
Suplente